Les chiffres clés ERASMUS+

MISE À JOUR : SEPTEMBRE 2026

33 pays
(27 membres de l'Union européenne + 6 pays associés)

EN EUROPE

Depuis la création du programme Erasmus en 1987

18 millions de bénéficiaires

5,2 milliards d'euros
> Budget Europe 2026

EN FRANCE

Depuis la création du programme Erasmus en 1987

2 millions de bénéficiaires

422 millions d'euros
> Budget France 2026

LE PROGRAMME ERASMUS+

... facilite l'insertion dans le monde de travail

89% des **bénéficiaires** constatent encore un impact positif sur leur vie professionnelle cinq ans après leur Erasmus+

50% des apprenants partent pour un **stage** en entreprise



... contribue à l'égalité des chances et à la transition écologique

20 À 40%
des participants bénéficient du complément **inclusion** selon les secteurs

25% des mobilités sont réalisées en **transport écoresponsable** (16% en 2022)

200 360

mobilités financées pour l'éducation et la formation
(chiffre France 2026)

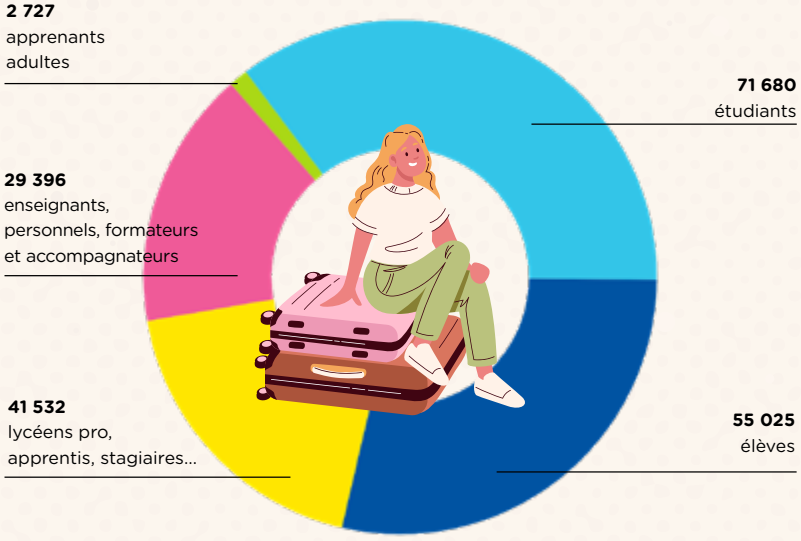

La durée moyenne d'une mobilité apprenante (études et stages) en 2025 est de :

- **104** jours — Enseignement supérieur
- **22** jours — Enseignement et formation professionnels
- **17** jours — Éducation des adultes
- **15** jours — Enseignement scolaire

- Les 5 premières destinations depuis la France



Source : Service d'Aide au Pilotage, Agence Erasmus+ France / Éducation Formation - Septembre 2026

Les chiffres clés
ERASMUS+
INCLUSION & DIVERSITÉ

Le programme Erasmus+ vise à **favoriser l'égalité des chances** pour offrir une expérience européenne et internationale aux **publics de tous horizons.** Des aides financières dédiées et un accompagnement spécifique existent pour **dépasser les obstacles** à la mobilité, qu'ils soient économiques, sociaux, géographiques, liés à un handicap ou des problèmes de santé.



23%

des apprenants participant à la mobilité Erasmus+ depuis la France font face à des **obstacles à la mobilité.**

Parmi les apprenants qui déclarant que certains facteurs auraient pu empêcher leur mobilité Erasmus+ :

11% lié à un handicap

22% des problèmes de santé

Le programme Erasmus+ s'adresse à un nombre croissant de publics éloignés des opportunités. Entre 2022/2023 et 2025/2026, la part des bénéficiaires Erasmus+ faisant face à un obstacle à la mobilité et/ou soutenus par le complément inclusion a progressé de 16% à 23%.

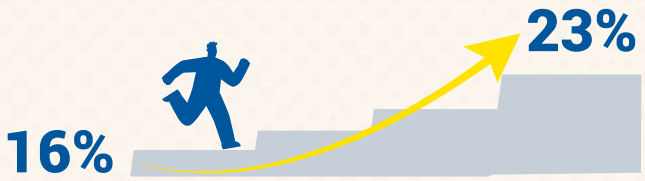

Une part variable selon les secteurs





+150%

Le nombre de mobilités des publics faisant face à des freins **a augmenté de +150%, quand le nombre total de mobilités d'apprenants a augmenté de +70%.**

En 2026

28%

des partenariats de coopération Erasmus+ contribuent **à la priorité Inclusion et diversité** (lutte contre les inégalités, décrochage scolaire, compétences clés...)

Plus de

75%

des structures bénéficiaires de financements Erasmus+ pour **l'Education des adultes** sont des acteurs de l'ESS (associations, ONG, entreprises sociales). Ces structures s'adressent majoritairement à des publics en situation d'isolement social, des personnes en recherche d'emploi, des publics exposés à la discrimination.

(source : Note de l'Observatoire Erasmus+ n°25)



Les écoles primaires et collèges classés en **Réseau d'Education Prioritaire (REP/REP+)** sont représentés en proportion plus importante dans le programme Erasmus+ (25%) que leur poids au niveau national (16%).

Source : Service d'Aide au Pilotage, Agence Erasmus+ France / Education Formation - Novembre 2026

AGENCE ERASMUS+ FRANCE · EDUCATION & FORMATION
UNION EUROPÉENNE
RÉPUBLIQUE FRANÇAISE
Liberté Égalité Fraternité
Erasmus+
Enrichit les vies, ouvre les esprits.